



उद्योजक नोंदणी आणि प्रोत्साहन व्यवस्थापन प्रणाली (ERIMS)

औद्योगिक प्रोत्साहन
अनुदान (IPS)
वापरकर्ता मॅन्युअल

विषयसूची

1	औद्योगिक प्रोत्साहन अनुदान (IPS)	4
1.1	पायरी 1 सामान्य माहिती पृष्ठ	6
1.1.1	पायरी 1-2 नवीन युनिट साठी सामान्य माहिती पृष्ठ	7
1.1.2	पायरी 2-2 विस्तार युनिट सामान्य माहिती पृष्ठ	10
1.2	पायरी 2 VAT/CST तपशील	15
1.2.1	MSME साठी VAT/CST तपशील पृष्ठ	15
1.2.2	LSI साठी VAT/CST तपशील पृष्ठ	19
1.3	अनुदान पृष्ठ	22
1.4	आधार दस्तऐवज पृष्ठ	24
1.5	IPS पुनरावलोकन पृष्ठ	26
1.6	IPS पोचपावती पृष्ठ	27
1.7	विक्री कर विभाग आणि युनिट साठी IPS प्रमाणपत्र	29

आकृतिसूची

आकृती 1	IPS ऑनलाईन अर्ज पृष्ठ	5
आकृती 2	IPS अर्ज स्क्रीन	6
आकृती 3	IPS नवीन युनिट अर्ज स्क्रीन 1-3	7
आकृती 4	IPS नवीन युनिट अर्ज स्क्रीन 2-3	8
आकृती 5	IPS नवीन युनिट अर्ज स्क्रीन 3-3	9
आकृती 6	IPS विस्तार युनिट साठी अर्ज स्क्रीन 1-3	11

आकृती 7 IPS विस्तार युनिट साठी अर्ज स्क्रीन Unit 2-3.....	13
आकृती 8 IPS विस्तार युनिट साठी अर्ज स्क्रीन Unit 3-3.....	14
आकृती 9 MSME साठी VAT/CST साठी IPS अर्ज स्क्रीन, युनिट1-3.....	15
आकृती 10 MSME साठी VAT/CST साठी IPS अर्ज स्क्रीन, युनिट 2-3.....	16
आकृती 11 MSME साठी VAT/CST साठी IPS अर्ज स्क्रीन, युनिट 3-3.....	18
आकृती 12 IPS अर्ज स्क्रीन for VAT/CST पृष्ठ for LSI Unit 1-2	19
आकृती 13 IPS अर्ज स्क्रीन for VAT/CST तपशील for LSI Unit 2-2	20
आकृती 14 IPS अनुदान पृष्ठ अर्ज स्क्रीन	22
आकृती 15 IPS आधार दस्तऐवज अपलोड पृष्ठ साठी अर्ज स्क्रीन.....	25
आकृती 16 IPS पुनरावलोकन पृष्ठ अर्ज स्क्रीन	26
आकृती 17 IPS पोचपावती पृष्ठ.....	27
आकृती 18 PSI EC (1- 3)	29
आकृती 19 PSI EC (2- 3)	30
आकृती 20 PSI EC (3- 3)	31

1 औद्योगिक प्रोत्साहन अनुदान (IPS)

A. IPS साठी पूर्वतयारी

उद्देश: या सेवेचा उद्देश सामूहिक प्रोत्साहन योजना 2013 अंतर्गत पात्रताप्रमाणपत्र प्राप्त केलेल्या सूक्ष्म, लहान आणि मध्यम उपक्रम (MSME) / मोठे उद्योग (LSI) / मेगा आणि अल्ट्रा मेगा उद्योगांसाठी प्रोत्साहने मंजूरीकरीता अर्ज करणे आहे.

पूर्वतयारी:

1. उद्योग संचालनालयाच्या संकेतस्थळावर लॉग-इन-आयडी तयार करणे.
2. एंटरप्राइज प्रोफाइल तयार करणे.
3. युनिट प्रोफाइल तयार करणे

एंटरप्राइज वापरकर्ता / युनिट वापरकर्ता म्हणून लॉगिन करा:

मेन्यू: ऑनलाईन अर्ज > युनिट निवडा > सेवा निवडा (IPS)



IPS साठी व्यापक पायऱ्या

- डॅशबोर्ड मेन्यू मधून ऑनलाईन अर्ज निवडा.
- ज्या युनिट साठी IPS लागू करणे आवश्यक आहे, ते युनिट ड्रॉपडाऊन मेन्यू मधून निवडा.
- ड्रॉपडाऊन मेन्यू मधून IPS सेवा निवडा.
- उजव्या बाजूला प्रदर्शित आवश्यक कागदपत्रे तपासा आणि "आता लागू करा" बटणावर क्लिक करा.

ERIMS वापरकर्ता मॅन्युअल



IPS औद्योगिक प्रोत्साहन अनुदान वापरकर्ता मॅन्युअल

 महाराष्ट्र शासन Directorate of Industries  सत्यमेव जयते

My Applications Apply Online Documents Profile Enterprise Units Users Welcome NARESH86

Apply Online

Select Unit:

Select Services:

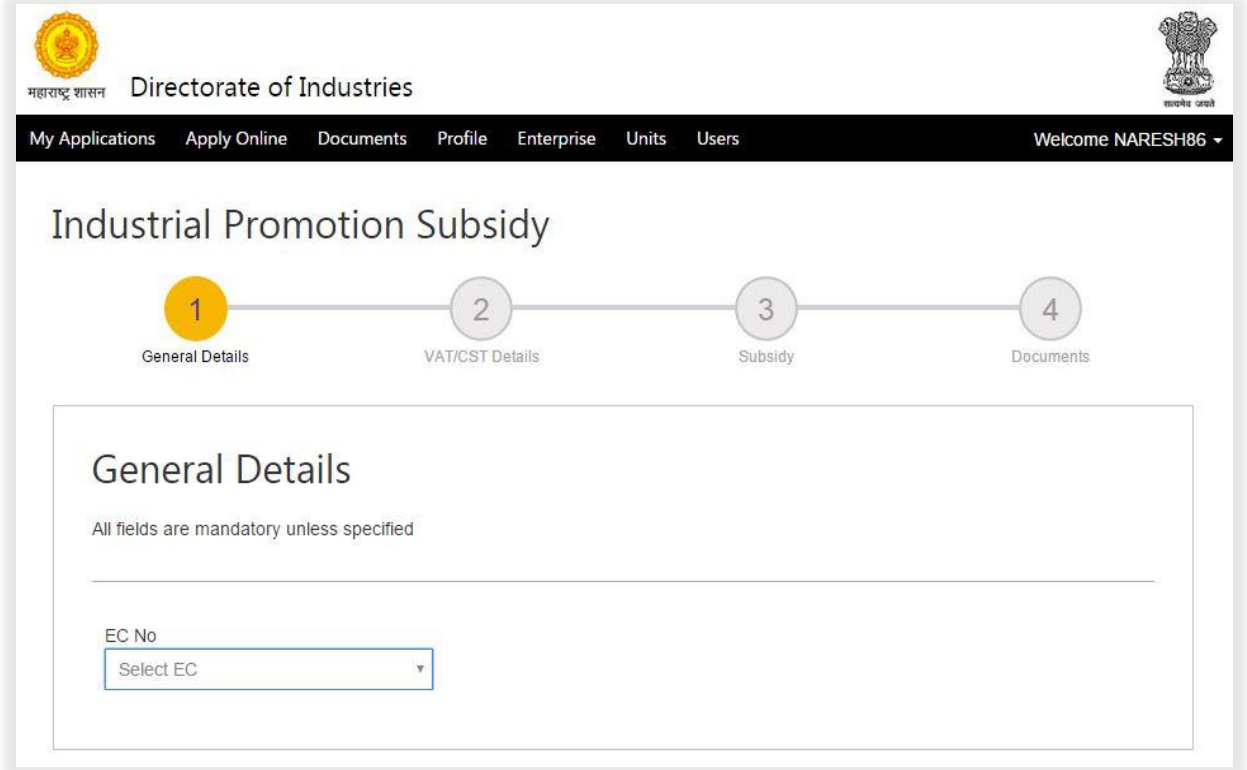
Apply Now

List of Documents Required (14)

1. Application for Industrial Promotion Subsidy (IPS) in Annexure A
2. Auditor's Certificate about VAT & CST Liability in Annexure B.
3. MVAT and CST returns filed for the claim period.
4. Challans for Taxes paid
5. Resolution on the letterhead of the unit authorizing signatory to sign on the application and undertaking.
6. Certificate about gross fixed assets in Annexure C.
7. Anticipated VAT and CST liability in Annexure D.
8. Statutory sales-tax VAT auditor's report [Form No.704]
9. Follow up Reports for the Claim period
10. Agreement
11. Application form for incentives under Para 4.9 (A) & (B)- Appendix – A
12. Application for Power Tariff Subsidy Appendix – B
13. Application for Interest Subsidy - Appendix – C
14. Affidavit for repayment of Incentive amount in Appendix - III

आकृती 1 / IPS ऑनलाईन अर्ज पृष्ठ

1.1 पायरी 1 सामान्य माहिती पृष्ठ



महाराष्ट्र शासन Directorate of Industries

My Applications Apply Online Documents Profile Enterprise Units Users Welcome NARESH86

Industrial Promotion Subsidy

1 General Details 2 VAT/CST Details 3 Subsidy 4 Documents

General Details



All fields are mandatory unless specified

EC No
Select EC

आकृती 2 IPS अर्ज स्क्रीन

1. प्रोत्साहनांचा लाभ घेण्यासाठी ड्रॉपडाउन मेन्यू मधून संबंधित पात्रता प्रमाणपत्र (EC) क्रमांक निवडा.

1.1.1 पायरी 1-2 नवीन युनिट साठी सामान्य माहिती पृष्ठ


महाराष्ट्र शासन Directorate of Industries


My Applications Apply Online Documents Profile Enterprise Units Users
Welcome NARESH86 ▾

Industrial Promotion Subsidy

1
2
3
4

General Details
VAT/CST Details
Subsidy
Documents

General Details

All fields are mandatory unless specified

EC No		
<input type="text" value="DI/DIC/PSI-2013/EC/Akola/Micro/N *"/>		
Eligibility Certificate Number	Date of Eligibility Certificate Approval	Period of Incentive From Date
<input type="text" value="DI/DIC/PSI-2013/EC/Akola/Micro/NEW."/>	<input type="text" value="06/01/2016"/>	<input type="text" value="01/04/2013"/>
Period of Incentive To Date		
<input type="text" value="23/06/2020"/>		
Unit Category	Taluka Classification	
<input type="text" value="Micro"/>	<input type="text" value="D+"/>	
Total Admissible Incentives Amount (Rs. In Lakh)	Period For Eligibility Certificate	
<input type="text" value="137.135"/>	<input type="text" value="10"/>	
Validity Date	Date of Commencement of Commercial Production/Activity	Admissible Incentives Amount per year (Rs. In Lakh)
<input type="text" value="01/04/2013"/>	<input type="text" value="04/04/2013"/>	<input type="text" value="13.714"/>

आकृती 3 IPS नवीन युनिट अर्ज स्क्रीन 1-3

1. ड्रॉपडाउन मेन्यू मधून संबंधित EC क्रमांक निवडल्यानंतर, त्या EC शी संबंधित सर्व डेटा स्क्रीन वर प्रदर्शित केला जाईल.

Claim Date 01/02/2016	Claim Count 1	Claim for the financial Year Select Claim for year ▼			
Bank Details					
Bank Name <input type="text"/>	Branch Code <input type="text"/>	Branch Address <input type="text"/>			
Branch IFS code <input type="text"/>	Account Number <input type="text"/>				
Gross value of the Fixed Asset (Rs. In Lakh) (Annexure C)					
Particulars	Actual accepted investment From 01/04/2013 To 31/03/2015	Gross Block as of 2013 - 2014	Acquired during the period 2014 - 2015	Disposed off during 2014 - 2015	FCI at the end of 2014 - 2015
Land	<input type="text" value="120"/>	<input type="text" value="0"/>	<input type="text" value="0"/>	<input type="text" value="0"/>	<input type="text" value="0"/>
Building	<input type="text" value="0"/>	<input type="text" value="0"/>	<input type="text" value="0"/>	<input type="text" value="0"/>	<input type="text" value="0"/>
Site Development	<input type="text" value="0"/>	<input type="text" value="0"/>	<input type="text" value="0"/>	<input type="text" value="0"/>	<input type="text" value="0"/>
Plant & Machinery	<input type="text" value="100"/>	<input type="text" value="0"/>	<input type="text" value="0"/>	<input type="text" value="0"/>	<input type="text" value="0"/>
Electricals	<input type="text" value="1"/>	<input type="text" value="0"/>	<input type="text" value="0"/>	<input type="text" value="0"/>	<input type="text" value="0"/>
Technical Know How	<input type="text" value="1"/>	<input type="text" value="0"/>	<input type="text" value="0"/>	<input type="text" value="0"/>	<input type="text" value="0"/>
Miscellaneous Fixed Assets	<input type="text" value="1"/>	<input type="text" value="0"/>	<input type="text" value="0"/>	<input type="text" value="0"/>	<input type="text" value="0"/>
Preoperative Expense	<input type="text" value="1"/>	<input type="text" value="0"/>	<input type="text" value="0"/>	<input type="text" value="0"/>	<input type="text" value="0"/>
Contingency	<input type="text" value="1"/>	<input type="text" value="0"/>	<input type="text" value="0"/>	<input type="text" value="0"/>	<input type="text" value="0"/>

आकृती 4 IPS नवीन युनिट अर्ज स्क्रीन 2-3

1. ड्रॉप डाउन मेन्यूमधून दाव्याचा (Claim) कालावधी निवडा, उदा. 2013-2014, 2014-2015 (दाव्याचा कालावधी व्यावसायिक उत्पादन तारखेवर अवलंबून आहे).
2. दाव्याची मंजूर रक्कम जमा करण्यासाठी बँकेचा तपशील जसे बँकेचे नाव, शाखेचे नाव, शाखा कोड, शाखेचा पत्ता, शाखेचा IFSC कोड आणि खाते क्रमांक प्रविष्ट करा.
3. स्थिर मालमतेचे एकूण मूल्य जसे दाव्यापूर्वीच्या वर्षातील एकूण मालमतामूल्य, दाव्याच्या वर्षात प्राप्त मालमता मूल्य, दाव्याच्या वर्षात काढून टाकलेली मालमता इत्यादी Annexure C नुसार प्रविष्ट करा. प्रत्यक्ष स्वीकारलेले गुंतवणूक मूल्य मंजूर EC पासून प्रविष्ट होत आहे.

Other Assets	12	0	0	0	0
CA Creditor	-10				
Total	227	0	0	0	0.000

[Next](#)

आकृती 5 IPS नवीन युनिट अर्ज स्क्रीन 3-3

1. वरील सर्व तपशील भरल्यानंतर "पुढील" बटण वर क्लिक करा

ERIMS वापरकर्ता मॅन्युअल

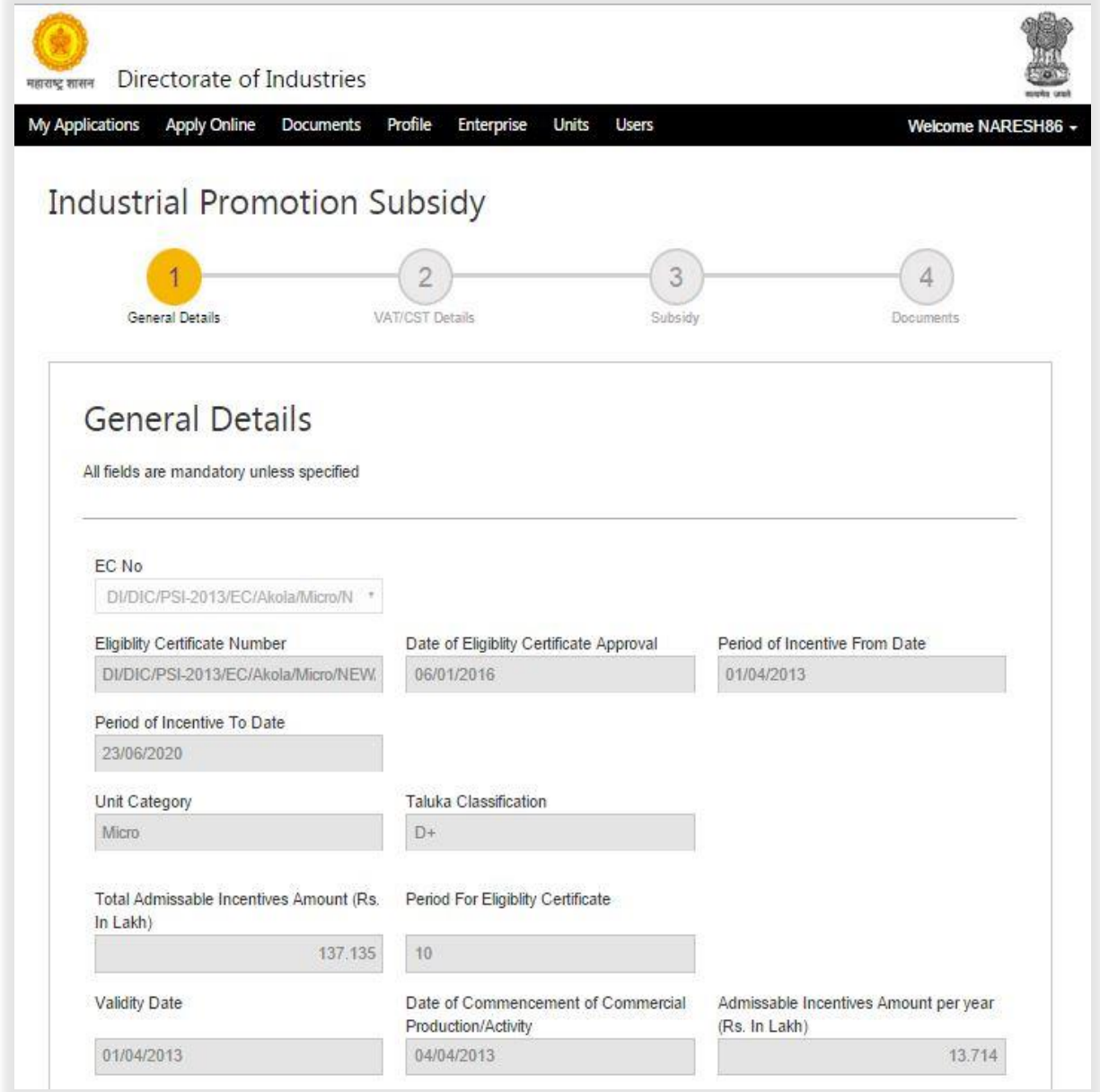


IPS औद्योगिक प्रोत्साहन अनुदान वापरकर्ता मॅन्युअल

1.1.2 पायरी 2-2 विस्तार युनिट सामान्य माहिती पृष्ठ

The screenshot shows the 'Industrial Promotion Subsidy' application form. The header includes the Maharashtra State Emblem and the text 'महाराष्ट्र शासन Directorate of Industries'. A navigation bar contains links for 'My Applications', 'Apply Online', 'Documents', 'Profile', 'Enterprise', 'Units', and 'Users'. The user is logged in as 'Welcome NARESH86'. The form is divided into four steps: 1. General Details (highlighted in yellow), 2. VAT/CST Details, 3. Subsidy, and 4. Documents. The 'General Details' section contains a note: 'All fields are mandatory unless specified'. Below this, there is a dropdown menu for 'EC No' with the option 'Select EC'.

प्रोत्साहनांचा लाभ घेण्यासाठी ड्रॉपडाउन मेन्यू मधून संबंधित पात्रता प्रमाणपत्र (EC) क्रमांक निवडा.



Industrial Promotion Subsidy

1 General Details | 2 VAT/CST Details | 3 Subsidy | 4 Documents

General Details

All fields are mandatory unless specified

EC No	DI/DIC/PSI-2013/EC/Akola/Micro/N *	
Eligibility Certificate Number	Date of Eligibility Certificate Approval	Period of Incentive From Date
DI/DIC/PSI-2013/EC/Akola/Micro/NEW	06/01/2016	01/04/2013
Period of Incentive To Date	23/06/2020	
Unit Category	Taluka Classification	
Micro	D+	
Total Admissible Incentives Amount (Rs. In Lakh)	Period For Eligibility Certificate	
137.135	10	
Validity Date	Date of Commencement of Commercial Production/Activity	Admissible Incentives Amount per year (Rs. In Lakh)
01/04/2013	04/04/2013	13.714

आकृती 6 IPS विस्तार युनिट साठी अर्ज स्क्रीन 1-3

1. ड्रॉपडाउन मेन्यू मधून संबंधित EC क्रमांक निवडल्यानंतर, त्या EC शी संबंधित सर्व डेटा स्क्रीन वर प्रदर्शित केला जाईल.

Claim Date 01/02/2016	Claim Count 1	Claim for the financial Year Select Claim for year			
Are you maintaining separate book of account for this expansion Select Account Book Status					
Bank Details					
Bank Name	Branch Code	Branch Address			
Branch IFS code	Account Number				
Gross value of the Fixed Asset (Rs. In Lakh) (Annexure C)					
Particulars	Actual accepted investment From 01/01/2014 To 31/03/2015	Gross Block as of 2013 - 2014	Acquired during the period 2014 - 2015	Disposed off during 2014 - 2015	FCI at the end of 2014 - 2015
Land	12	0	0	0	0
Building	12	0	0	0	0
Site Development	12	0	0	0	0
Plant & Machinery	1	0	0	0	0
Electricals	1	0	0	0	0
Technical Know How	1	0	0	0	0
Miscellaneous Fixed Assets	1	0	0	0	0
Preoperative Expense	1	0	0	0	0
Contingency	1	0	0	0	0

आकृती 7 IPS विस्तार युनिट साठी अर्ज स्क्रीन Unit 2-3

- ड्रॉप डाउन मेन्यूमधून दाव्याचा (Claim) कालावधी निवडा, उदा. 2013-2014, 2014-2015 (दाव्याचा कालावधी व्यावसायिक उत्पादन तारखेवर अवलंबून आहे).

2. या विस्तारासाठी वेगवेगळी लेखापुस्तके राखण्यासंदर्भात खालील ड्रॉप डाऊन मेन्यू मधून "होय" किंवा "नाही" निवडा.
 - a. जर युनिट वेगवेगळी लेखापुस्तके ठेवत असेल तर नियमित लाभांश गणना केली जाईल.
 - b. जर युनिट वेगवेगळी लेखापुस्तके ठेवत नसेल तर प्रमाण आधारावर (ratio basis) लाभांश गणना केली जाईल.
3. दाव्याची मंजूर रक्कम जमा करण्यासाठी बँकेचा तपशील जसे बँकेचे नाव, शाखेचे नाव, शाखा कोड, शाखेचा पत्ता, शाखेचा IFSC कोड आणि खाते क्रमांक प्रविष्ट करा.
4. स्थिर मालमतेचे एकूण मूल्य म्हणजे जसे दाव्यापूर्वीच्या वर्षातील एकूण मालमतामूल्य, दाव्याच्या वर्षात प्राप्त मालमता मूल्य, दाव्याच्या वर्षात काढून टाकलेली मालमता इत्यादी Annexure C नुसार प्रविष्ट करा. प्रत्यक्ष स्वीकारलेले गुंतवणूक मूल्य मंजूर EC पासून प्रविष्ट होत आहे.

Other Assets	12	0	0	0	0
CA Creditor	-10				
Total	227	0	0	0	0.000

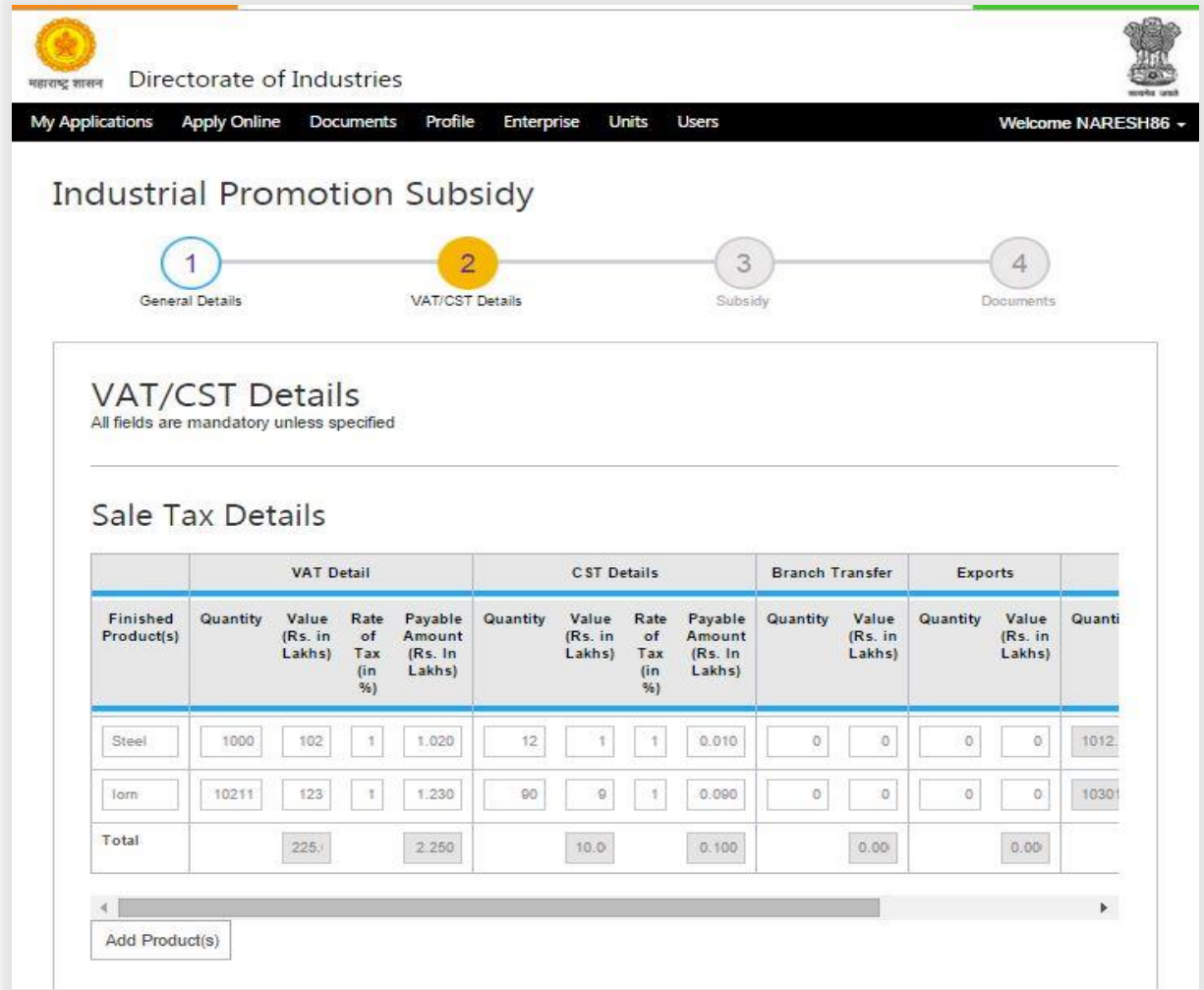
[Next](#)

आकृती 8 IPS विस्तार युनिट साठी अर्ज स्क्रीन Unit 3-3

1. वरील सर्व तपशील भरल्यानंतर "पुढील" बटणवर क्लिक करा.

1.2 पायरी 2 VAT/CST तपशील

1.2.1 MSME साठी VAT/CST तपशील पृष्ठ



Directorate of Industries

My Applications Apply Online Documents Profile Enterprise Units Users Welcome NARESH86

Industrial Promotion Subsidy

1 General Details 2 VAT/CST Details 3 Subsidy 4 Documents

VAT/CST Details

All fields are mandatory unless specified

Sale Tax Details

Finished Product(s)	VAT Detail				CST Details				Branch Transfer		Exports		Quantity
	Quantity	Value (Rs. in Lakhs)	Rate of Tax (in %)	Payable Amount (Rs. In Lakhs)	Quantity	Value (Rs. in Lakhs)	Rate of Tax (in %)	Payable Amount (Rs. In Lakhs)	Quantity	Value (Rs. in Lakhs)	Quantity	Value (Rs. in Lakhs)	
Steel	1000	102	1	1.020	12	1	1	0.010	0	0	0	0	1012
Iron	10211	123	1	1.230	90	9	1	0.090	0	0	0	0	10301
Total		225		2.250		10.0		0.100		0.00		0.00	

Add Product(s)

आकृती 9 MSME साठी VAT/CST साठी IPS अर्ज स्क्रीन, युनिट 1-3

- वापरकर्त्याने केलेल्या उत्पादनांच्या विक्रीचा तपशील जसे VAT (राज्यातीलविक्री), CST (राज्याबाहेरील विक्री), शाखा ट्रान्सफर (विक्रीवरील) आणि निर्यात (विक्रीवरील) इत्यादी देणे

आवश्यक आहे. एकापेक्षा अधिक उत्पादनांचा तपशील प्रविष्ट करण्यासाठी "उत्पादने जोडा" बटणावर क्लिक करा. आपण या स्क्रीनवर उत्पादन स्कॅप तपशील पण प्रविष्ट करू शकता.

Purchases within the State

Rate of tax	Net Value of Purchase	VAT Paid	
5	10	10	Remove
12.5	12	12	Remove
Total	22.000	22.000	

Add Purchases within the State

Value of Purchases from outside the State (Inclusive of CST Paid on Purchases)

Value of Purchases by way of Branch Transfer

Value of Imports

Value of Purchases

VAT Paid

Entry Tax Paid

Total

Set-off admissible on Tax paid on Purchases

Total VAT

Total CST

Total (VAT + CST)

Net Tax Payable

Percentage for ITC Calculation

IPS Receivable

आकृती 10 MSME साठी VAT/CST साठी IPS अर्ज स्क्रीन, युनिट 2-3

1. वापरकर्ता द्वारा राज्यातील खरेदीचा तपशील जसे कराचा दर, खरेदीचे निव्वळ मूल्य आणि खरेदीला दिलेला VAT प्रविष्ट करणे आवश्यक आहे. अधिक तपशील प्रविष्ट करण्यासाठी वापरकर्ता द्वारा "राज्यातील खरेदी जोडा" बटणावर क्लिक करणे आवश्यक आहे.
2. एखादा रेकॉर्ड काढण्यासाठी "काढा" बटणावर क्लिक करा.
3. राज्याच्या बाहेरून केलेल्या खरेदीचे मूल्य तपशील प्रविष्ट करा.
4. शाखा हस्तांतरण द्वारे केलेल्या खरेदीचे मूल्य तपशील प्रविष्ट करा.
5. आयातीद्वारे केलेल्या खरेदीचे मूल्य तपशील प्रविष्ट करा.
6. भरलेल्या VAT चा तपशील प्रविष्ट करा.
7. भरलेल्या प्रवेश कराची तपशील प्रविष्ट करा..
8. खरेदीवर अदा केलेल्या कराचा (set-off admissible) तपशील प्रविष्ट करा
9. शासन निर्णय दिनांक ०१-०४-२०१३, पैरा 4.3 नुसार MSME ची आयटीसी गणना टक्केवारी प्रविष्ट करा.
10. शासन निर्णय दिनांक ०१-०४-२०१३, पैरा 4.3 नुसार MSME ची आयटीसी गणना टक्केवारी लागू करून (तसेच विस्तारीत घटकांनी रेशो लावून) नंतर परिशिष्ट ब मध्ये उल्लेख केलेली प्राप्तीयोग्य आयपीएस प्रविष्ट करा.

Taxes Paid

Investor needs to enter details of total Taxes Paid for each month and consolidated Challan for the entire claim period should be uploaded as single pdf document on supporting document page

Date	MVAT Amount	CST Amount	Name of Bank & Branch	
03/02/2014	12	12	State Bank of India	Remove
03/03/2014	11	10	State Bank of India	Remove
Total	23,000	22,000		

[Add Taxes Paid](#)

Power Details

Please refer "Para 4.8 of GR dated 1-04-13" to capture details for "Power Tariff"

Power Expense	Unit	Quantity	Per Unit Rate (In Rs.)	Value (In Rs.)
Power Tariff	KWT	1	1	0
Electricity Duty	KWT	1	1	0
Electricity Bill(Financial Year 2014 - 2015)	KWT	10	1	0

[Previous](#) [Next](#)

आकृती 11 MSME साठी VAT/CST साठी IPS अर्ज स्क्रीन, युनिट 3-3

1. महिन्यात भरलेल्या कराचा तपशील म्हणजे, कर भरलेली तारीख, एकूण MVAT रक्कम, एकूण CST रक्कम, आणि बँकेचे नाव आणि शाखा नाव प्रविष्ट करा..
2. एखादे रेकॉर्ड काढण्यासाठी "काढा" बटणावर क्लिक करा.
3. आधार दस्तऐवज पृष्ठावर संपूर्ण दावा कालावधीसाठी भरलेली सर्व चलन एकत्रित अपलोड करा.
4. दाव्याच्या काळात वापरलेली वीजेची युनिट आणि शासन निर्णय दिनांक ०१-०४.२०१३, परिच्छेद 4.8 नुसार प्रति युनिट दर प्रविष्ट करा. त्यानंतर प्रणाली द्वारे मूल्य गणना होईल.
5. सर्व माहिती भरल्यानंतर मागिल पृष्ठावर जाण्यासाठी "मागिल" बटणावर क्लिक करा.
6. सर्व माहिती भरल्यानंतर पुढील पृष्ठावर जाण्यासाठी "पुढील" बटणावर क्लिक करा

1.2.2 LSI साठी VAT/CST तपशील पृष्ठ

VAT/CST Details

All fields are mandatory unless specified

Sale Tax Details

Finished Product(s)	VAT Detail				CST Details				Branch Transfer		Exports		Quantity
	Quantity	Value (Rs. in Lakhs)	Rate of Tax (in %)	Payable Amount (Rs. In Lakhs)	Quantity	Value (Rs. in Lakhs)	Rate of Tax (in %)	Payable Amount (Rs. In Lakhs)	Quantity	Value (Rs. in Lakhs)	Quantity	Value (Rs. in Lakhs)	
Steel	12000	122	12	14.64	121	1	1	0.010	0	0	0	0	12012
Iron	12999	12	1	0.120	121	1	1	0.010	0	0	0	0	13120
Total		134.1		14.76		2.00		0.020		0.00		0.00	

Purchases within the State

Rate of tax	Net Value of Purchase	VAT Paid	
12.5	2	2	<input type="button" value="Remove"/>
Total	2.000	2.000	

आकृती 12 IPS अर्ज स्क्रीन for VAT/CST पृष्ठ for LSI Unit 1-2

- वापरकर्त्याने केलेल्या उत्पादनांच्या विक्रीचा तपशील जसे VAT (राज्यातीलविक्री), CST (राज्याबाहेरील विक्री), शाखा ट्रान्सफर (विक्रीवरील) आणि निर्यात (विक्रीवरील) देणे आवश्यक आहे. एकापेक्षा अधिक उत्पादनांचा तपशील प्रविष्ट करण्यासाठी "उत्पादने जोडा" बटणावर क्लिक करा. आपण या स्क्रीनवर उत्पादन स्कॅप तपशील पण प्रविष्ट करू शकता.

1. वापरकर्ता द्वारा राज्यातील खरेदीचा तपशील जसे कराचा दर, खरेदीचे निव्वळ मूल्य आणि खरेदीला दिलेला VAT प्रविष्ट करणे आवश्यक आहे. अधिक तपशील प्रविष्ट करण्यासाठी वापरकर्ता द्वारा "राज्यातील खरेदी जोडा" बटणावर क्लिक करणे आवश्यक आहे.
2. एखादा रेकॉर्ड काढण्यासाठी "काढा" बटणावर क्लिक करा.

Value of Purchases from outside the State (Inclusive of CST Paid on Purchases)	Value of Purchases by way of Branch Transfer	Value of Imports
<input type="text" value="0"/>	<input type="text" value="0"/>	<input type="text" value="0"/>
Value of Purchases		
<input type="text" value="2.000"/>		
VAT Paid	Entry Tax Paid	Total
<input type="text" value="14.76"/>	<input type="text" value="0"/>	<input type="text" value="14.760"/>
Set-off admissible on Tax paid on Purchases		
<input type="text" value="2"/>		
Total VAT	Total CST	Total (VAT + CST)
<input type="text" value="14.760"/>	<input type="text" value="0.020"/>	<input type="text" value="14.780"/>
Net Tax Payable	Percentage for IPS Calculation	
<input type="text" value="14.780"/>	<input type="text" value="50"/>	
IPS Receivable		
<input type="text" value="0"/>		

Taxes Paid

Investor needs to enter details of total Taxes Paid for each month and consolidated Challan for the entire claim period should be uploaded as single pdf document on supporting document page



Date	MVAT Amount	CST Amount	Name of Bank & Branch	
<input type="text" value="03/02/2018"/>	<input type="text" value="2"/>	<input type="text" value="2"/>	<input type="text" value="SBI"/>	<input type="button" value="Remove"/>
Total	<input type="text" value="2.000"/>	<input type="text" value="2.000"/>		

आकृती 13 IPS अर्ज स्क्रीन for VAT/CST तपशील for LSI Unit 2-2

1. राज्याच्या बाहेरून केलेल्या खरेदीचे मूल्य तपशील प्रविष्ट करा.
2. शाखा हस्तांतरण द्वारे केलेल्या खरेदीचे मूल्य तपशील प्रविष्ट करा.

3. आयात मूल्य तपशील प्रविष्ट करा.
4. भरलेल्या VAT चा तपशील प्रविष्ट करा.
5. भरलेल्या प्रवेश कराचा तपशील प्रविष्ट करा..
6. खरेदीवर अदा केलेल्या कराचा (set-off admissible) तपशील प्रविष्ट करा
7. शासन निर्णय दिनांक ०१-०४-२०१३ पैरा 4.4 नुसार VAT गणना टक्केवारी प्रविष्ट करा.
8. शासन निर्णय दिनांक ०१-०४-२०१३, पैरा 4.4 नुसार LSI ची VAT गणना टक्केवारी लागू करून (तसेच विस्तारीत घटकांनी रेशो लावून) नंतर परिशिष्ट ब मध्ये उल्लेख केलेली प्राप्तीयोग्य आयपीएस प्रविष्ट करा.
9. मागील पृष्ठावर जाण्याकरीता "मागील" बटणावर क्लिक करा.
10. वरील सर्व माहिती भरल्यानंतर पुढील पृष्ठावर जाण्यासाठी "पुढील" बटणावर क्लिक करा.

1.3 अनुदान पृष्ठ


Directorate of Industries


My Applications Apply Online Documents Profile Enterprise Units Users
Welcome NARESH86 ▾

Industrial Promotion Subsidy

1 General Details
2 VAT/CST Details
3 Subsidy
4 Documents

Subsidy Calculations

Templates are available under "Template" section of www.di.maharashtra.gov.in
GR is available under "Download" section of www.di.maharashtra.gov.in
(Rs. In Lakh)

Subsidy Head	Para of GR Dated 01-04-2013	Expense Amount	Date	Document Type	Upload Certificate
Interest Subsidy	Para 4.5	1	01/02/2016	Auditor's Certificate	<input type="button" value="Upload"/>
Power Tariff	Para 4.8	1	01/02/2016	Auditor's Certificate	<input type="button" value="Upload"/>
Industrial Promotion Subsidy	Para 4.3 for MSME & 4.4 for LSI	12	01/02/2016	Auditor's Certificate	<input type="button" value="Upload"/>
Technology Upgradation	Para 4.9(A)(i)	1	01/02/2016	C.A. Certificate	<input type="button" value="Upload"/>
Quality Certificate	Para 4.9(A)(ii)	1	01/02/2016	C.A. Certificate	<input type="button" value="Upload"/>
Cleaner Production Measures	Para 4.9(A)(iii)	1	01/02/2016	C.A. Certificate	<input type="button" value="Upload"/>
Patent Registration International	Para 4.9(A)(iv)	1	01/02/2016	C.A. Certificate	<input type="button" value="Upload"/>
Credit Rating	Para 4.9(B)	1	01/02/2016	Auditor's Certificate	<input type="button" value="Upload"/>

Water Audit	Para 4.9(C)(i)	1	01/02/2016	C.A. Certificate	<input type="button" value="Upload"/>
Energy Audit	Para 4.9(C)(ii)	1	01/02/2016	C.A. Certificate	<input type="button" value="Upload"/>
Conservation/Recycling of water	Para 4.9(C)(iii)	1	01/02/2016	C.A. Certificate	<input type="button" value="Upload"/>
Improving Energy Efficiency	Para 4.9(C)(iv)	1	01/02/2016	C.A. Certificate	<input type="button" value="Upload"/>
Patent Registration National	Para 4.9(A)(iv)	1	01/02/2016	C.A. Certificate	<input type="button" value="Upload"/>
Total					

Undertaking for Subsidy Claims

I / We hereby agree that in the event of any reduction in my / our MVAT / CST liability as a result of any decision in appeal, revision as a result of any judgment of tribunal or court or for any reasons whatsoever including any mistakes in calculation the amount of incentives determined at a lower amount or determined at Nil. I/We shall repay the excess amount so disbursed along with interest @ 15% per annum or such other rates as may be determined by the implementing agency.

I / We further undertake to repay the amount, if any, that is/will be drawn in excess of the amount admissible under the scheme together with an interest at 15 % per annum or such other higher rate as may be prescribed by Implementing Agency from the date of disbursement of the incentive/ Subsidy till the date of repayment.


Whatever stated above is true to the best of my knowledge and belief and I am aware that relying on my aforesaid statement, the Implementing Agency acting on behalf of the Government of Maharashtra have agreed to consider the incentives/subsidies which they could otherwise not have considered.

Please upload Auditor Certificate of the competent person authorized to sign VAT audio Report in form 704

आकृती 14 IPS अनुदान पृष्ठ अर्ज स्क्रीन


1. PSI २०१३ च्या शासन निर्णय दिनांक ०१-०४-२०१३ मध्ये व्याज अनुदान, वीज शुल्क सूट, औद्योगिक प्रोत्साहन अनुदान, तंत्रज्ञान आधुनिकीकरण अनुदान, गुणवत्ता प्रमाणपत्र, स्वच्छ उत्पादन उपाय, पेटंट नोंदणी (राष्ट्रीय / आंतरराष्ट्रीय), क्रेडिट रेटिंग प्रोत्साहन, पाणी व ऊर्जा ऑडिट, संवर्धन / पाणी पुनर्वापर आणि ऊर्जा कार्यक्षमता सुधारणे इत्यादी अनुदानांसाठी दिलेल्या परिच्छेदानुसार झालेला खर्च प्रविष्ट करा. .
2. वापरकर्त्याने प्रत्येक अनुदानासाठी घेतलेल्या प्रमाणपत्राची तारीख प्रदान करणे आणि संबंधित दस्तऐवज अपलोड करणे आवश्यक आहे. (दस्तऐवज प्रकार अनुदानानुसार आहेत, उ.दा. CA प्रमाणपत्र, लेखापरीक्षक प्रमाणपत्र इत्यादी).
3. www.di.maharashtra.gov.in येथील उद्योग संचालनालयाच्या संकेतस्थळामधिल Template विभागामधून सर्व CA प्रमाणपत्राचे नमुने डाउनलोड करा.
4. वरील तपशील प्रदान केल्यानंतर वापरकर्त्याने अनुदान दावा चेकबॉक्स उपक्रम (undertaking) वर क्लिक करणे आवश्यक आहे.
5. मागील पृष्ठावर जाण्याकरीता "मागील" बटणावर क्लिक करा.
6. वरील सर्व माहिती भरल्यानंतर पुढील पृष्ठावर जाण्यासाठी "पुढील" बटणावर क्लिक करा.

1.4 आधार दस्तऐवज पृष्ठ



महाराष्ट्र शासन

Directorate of Industries



भारत सरकार

My Applications Apply Online Documents Profile Enterprise Units Users
Welcome NARESH86 ▾

1

2

3

4

General Details
VAT/CST Details
Subsidy
Documents

Supporting Documents


Upload the requested documents in .PDF format. The document should not exceed 5MB in size.
You can also select a document uploaded earlier from My Documents
Templates are available under "Template" section of www.di.maharashtra.gov.in

Document Name	My Documents		
Application for Industrial Promotion Subsidy (IPS) in Annexure A	New ▾	<input type="button" value="Choose File"/>	No file chosen <input type="button" value="Upload"/>
Auditor's Certificate about VAT & CST Liability in Annexure B.	New ▾	<input type="button" value="Choose File"/>	No file chosen <input type="button" value="Upload"/>
MVAT and CST returns filed for the claim period.	New ▾	<input type="button" value="Choose File"/>	No file chosen <input type="button" value="Upload"/>
Challans for Taxes paid	New ▾	<input type="button" value="Choose File"/>	No file chosen <input type="button" value="Upload"/>
Resolution on the letterhead of the unit authorizing signatory to sign on the application and undertaking.	New ▾	<input type="button" value="Choose File"/>	No file chosen <input type="button" value="Upload"/>
Certificate about gross fixed assets in Annexure C.	New ▾	<input type="button" value="Choose File"/>	No file chosen <input type="button" value="Upload"/>
Anticipated VAT and CST liability in Annexure D.	New ▾	<input type="button" value="Choose File"/>	No file chosen <input type="button" value="Upload"/>
Statutory sales-tax VAT auditor's report [Form No.704]	New ▾	<input type="button" value="Choose File"/>	No file chosen <input type="button" value="Upload"/>
Follow up Reports for the Claim period	New ▾	<input type="button" value="Choose File"/>	No file chosen <input type="button" value="Upload"/>

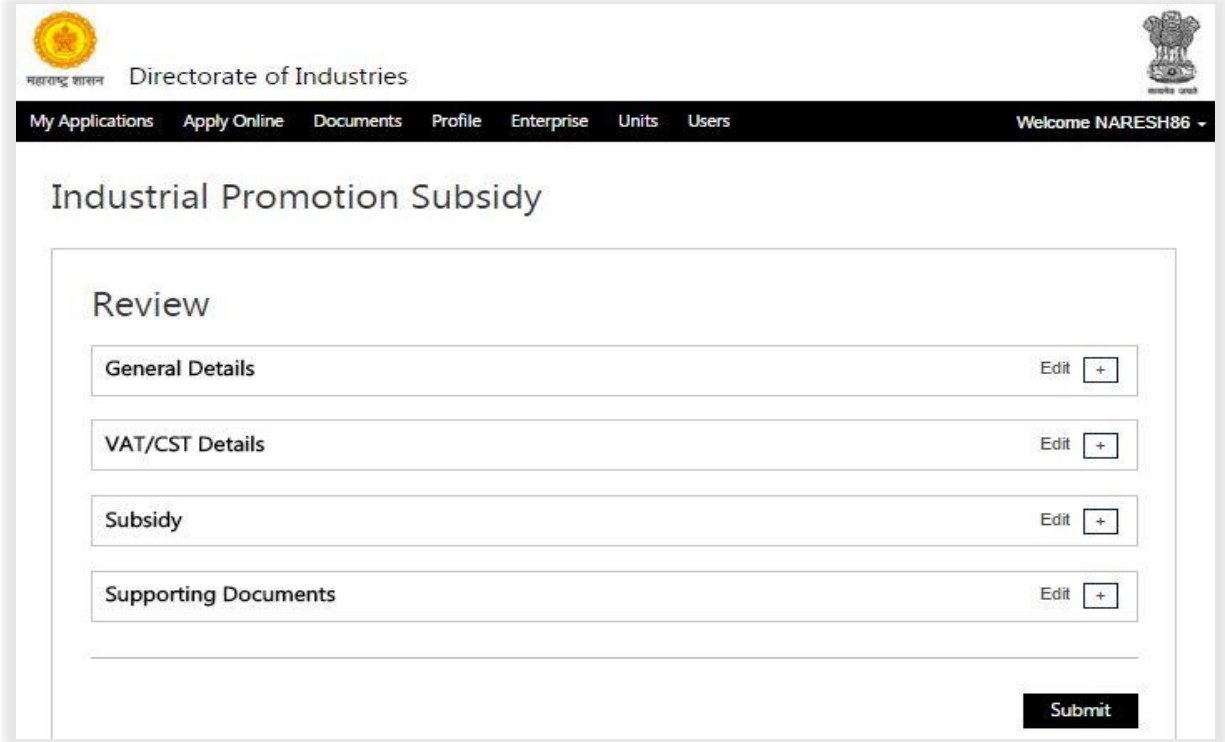
Agreement	New ▾	<input type="button" value="Choose File"/>	No file chosen <input type="button" value="Upload"/>
Application form for incentives under Para 4.9 (A) & (B)-Appendix - A	New ▾	<input type="button" value="Choose File"/>	No file chosen <input type="button" value="Upload"/>
Application for Power Tariff Subsidy Appendix - B	New ▾	<input type="button" value="Choose File"/>	No file chosen <input type="button" value="Upload"/>
Application for Interest Subsidy - Appendix - C	New ▾	<input type="button" value="Choose File"/>	No file chosen <input type="button" value="Upload"/>
Affidavit for repayment of Incentive amount in Appendix - III	New ▾	<input type="button" value="Choose File"/>	No file chosen <input type="button" value="Upload"/>

आकृती 15 IPS आधार दस्तऐवज अपलोड पृष्ठ साठी अर्ज स्क्रीन

1. या चरणात वापरकर्त्याने अर्जासाठी आवश्यक आधार दस्तऐवज अपलोड करणे आवश्यक आहे.
2. दस्तऐवज नाव निवडा आणि कम्प्युटर फोल्डर मधून विशिष्ट फाइल निवडण्यासाठी "फाइल निवडा" बटणावर क्लिक करा.
3. फाइल निवडल्यानंतर "अपलोड" बटणावर क्लिक करा आणि त्यानंतर काही वेळाने दस्तऐवज अपलोड होईल.
4. ERIMS वेबसाईट वर अधिकतम 5 MB आकार मर्यादेचे दस्तावेज फक्त PDF स्वरूपात स्वीकारले जातील.
5. वापरकर्त्याने एकापेक्षा अधिक प्रकार असलेले दस्तऐवज उदा. दोन अथवा त्यापेक्षा जास्त जसे MVAT किंवा CST Returns / Challans इत्यादी, एकत्रित PDF स्वरूपात अपलोड करणे आवश्यक आहे. अन्यथा प्रत्येक दस्तऐवजाची स्वतंत्र PDF अपलोड केल्यास सिस्टिममधून प्रथम अपलोड केलेला दस्तऐवज निघून जाईल.
6. सर्व दस्तावेज अपलोड केल्यानंतर वापरकर्त्याने "पुढील" बटणावर क्लिक करावे.

ERIMS वापरकर्ता मॅन्युअल	
IPS औद्योगिक प्रोत्साहन अनुदान वापरकर्ता मॅन्युअल	


1.5 IPS पुनरावलोकन पृष्ठ



The screenshot displays the 'Industrial Promotion Subsidy' review interface. At the top, there is a navigation bar with 'My Applications', 'Apply Online', 'Documents', 'Profile', 'Enterprise', 'Units', and 'Users'. The user is identified as 'Welcome NARESH86'. The main content area is titled 'Industrial Promotion Subsidy' and contains a 'Review' section. This section has four expandable panels: 'General Details', 'VAT/CST Details', 'Subsidy', and 'Supporting Documents'. Each panel has an 'Edit +' button. A 'Submit' button is positioned at the bottom right of the review area.

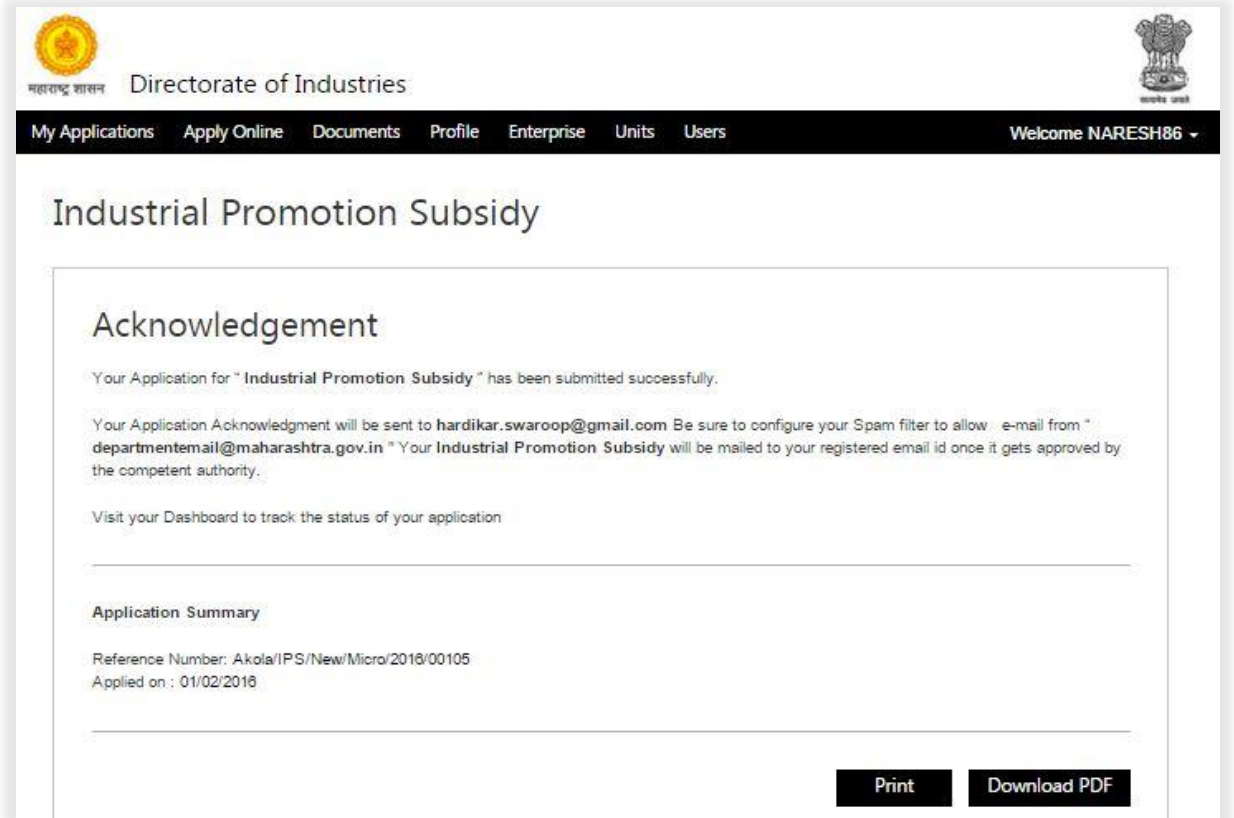
आकृती 16 IPS पुनरावलोकन पृष्ठ अर्ज स्क्रीन

1. '+' चिन्हावर क्लिक करून अर्जा मध्ये प्रविष्ट केलेला सर्व तपशील तपासा.
2. कोणताही डेटा अद्ययावत करण्यासाठी, "संपादित करा" बटण क्लिक करा
3. सर्व डेटा योग्य असेल तर अर्ज सादर करण्यासाठी "सादर करा" बटणावर क्लिक करा
4. अर्ज सादर झाल्यानंतर तो मंजूरीसाठी उद्योग संचालनालयाच्या कार्यपद्धतीत जाईल.
5. विभागाला अर्जामध्ये कोणत्याही त्रुटी आढळल्यास विभागाकडून अर्जदाराला स्पष्टिकरणासाठी क्वेरी करण्यात येईल.

ERIMS वापरकर्ता मॅन्युअल	
IPS औद्योगिक प्रोत्साहन अनुदान वापरकर्ता मॅन्युअल	

6. वापरकर्ता अर्जाची सद्यस्थिती डॅशबोर्डमधिल प्रोग्रेस विभागामध्ये पाहू शकतो

1.6 IPS पोचपावती पृष्ठ



The screenshot shows the 'Industrial Promotion Subsidy' Acknowledgement page. The header includes the Maharashtra State Emblem and the Directorate of Industries logo. The navigation bar contains 'My Applications', 'Apply Online', 'Documents', 'Profile', 'Enterprise', 'Units', 'Users', and 'Welcome NARESH86'. The main content area displays the following text:

Acknowledgement

Your Application for " Industrial Promotion Subsidy " has been submitted successfully.

Your Application Acknowledgment will be sent to hardikar.swaroop@gmail.com. Be sure to configure your Spam filter to allow e-mail from " departmentemail@maharashtra.gov.in ". Your Industrial Promotion Subsidy will be mailed to your registered email id once it gets approved by the competent authority.

Visit your Dashboard to track the status of your application

Application Summary

Reference Number: Akola/IPS/New/Micro/2016/00105
Applied on : 01/02/2016

At the bottom right, there are two buttons: 'Print' and 'Download PDF'.

आकृती 17 IPS पोचपावती पृष्ठ

1. आपण "प्रिंट" बटणावर क्लिक करून पोचपावती प्रिंट करू शकता.
2. आपण "डाउनलोड पीडीएफ" बटण वर क्लिक करून पोचपावती डाउनलोड करू शकता.

ERIMS वापरकर्ता मॅन्युअल



IPS औद्योगिक प्रोत्साहन अनुदान वापरकर्ता मॅन्युअल

1.7 विक्री कर विभाग आणि युनिट साठी IPS प्रमाणपत्र

GOVERNMENT OF MAHARASHTRA
महाराष्ट्र शासन
DIRECTORATE OF INDUSTRIES
उद्योग संचालनालय

No. - DI/DIC/PSI-2013/IPS/Akoha/Mikro/No.02074/2016
Date:- 28-01-2016
Claim No.1
Provisional Sanction

To,
The Commissioner of Sales Tax,
D-1.9th floor,
Vikrikar Bhavan, Mazgaon,
Mumbai 400010.

Sub:- Sanction of Industrial Promotion Subsidy claim (Mikro Unit) for the year 2014 to 2015.

Ref- 1. Eligibility Certificate No.08149, dated 22/01/2016 issued under Package Scheme of Incentives 2013.
2. Claim dated 25/01/2016.

Sir,

In consideration of the request of the unit, Industrial Promotion Subsidy (IPS) of Rs. 10 lakh (Rs. Ten Point Zero lakh only), for the year 2014 to 2015, is provisionally 85% sanctioned to Apple for their unit located at Main Road Plot No. 32 , Village-Akot, Tahaka-Akot, Dist.-Akola - 444202

A copy of application with VAT Auditors Report is enclosed herewith for information. You are requested to complete assessment of the unit and let us know the balance amount to be disbursed to the unit.

Yours faithfully,
General Manager Director of Industries

District Industries Centre, Akola, Old Kapura (Sun) Bazar, District Akola-444001
Phone No: (0724) 2430880 / (0724) 2440250 Fax No: (0724) 2430479
Email: diiakola@maharashtra.gov.in

आकृती 18 PSI EC (1- 3)

GOVERNMENT OF MAHARASHTRA
महाराष्ट्र शासन
DIRECTORATE OF INDUSTRIES
उद्योग संचालनालय

No.-DL/DIC/PSI-2013/IPS/Akola/Mikro/No.02074/2016
Date:- 28-01-2016

To,
M/s.Apple.,
Main Road Plot No. 32 ,
Akot , Tal.-Akot
Dist.-Akola-444202.

Sub : Sanction of incentives under PSI 2013 for the year 2014 to 2015.

Ref : 1. Eligibility Certificate No.08149, dated 22/01/2016 issued under
Package Scheme of Incentives 2013.
2. Your claim received on 25/01/2016.

Sir,

In consideration of your request and the submissions in support thereof, following incentives are hereby sanctioned under PSI 2013.

- (1) Provisional Industrial Promotion Subsidy (IPS) of Rs.10 lakh (Rs. Ten Point Zero lakh only), 85% of admissible IPS of Rs.8.5 lakh for the year 2014 to 2015.
- (2) Interest subsidy of Rs.1.00 lakh (Rs.One Point Zero lakh only) for the period from 2014 to 2015.
- (3) Power Tariff subsidy Rs. 2.00 lakh (Rs.Two Point Zero lakh only) for the period from 2014 to 2015.
- (4) Subsidy on capital equipment for Technology Upgradation of Rs. 0.10 lakh (Rs.Zero Point Ten lakh only)
- (5) Subsidy on expenses incurred on Quality Certification of Rs. 0.74 lakh (Rs.Zero Point Seventy Four lakh only)
- (6) Subsidy on capital equipment for Cleaner Production Measures of Rs. 0.25 lakh (Rs.Zero Point Twenty Five lakh only)
- (7) Subsidy on expenses incurred on Patent Registration of Rs. 0.00 lakh (Rs.Zero Point Zero lakh only)
- (8) Incentives for Credit Rating of Rs. 0.00 lakh (Rs.Zero Point Zero lakh only)
- (9) Incentives on cost of Water Audit of Rs. 0.00 lakh (Rs.Zero Point Zero lakh only)
- (10) Incentives on cost of Energy Audit of Rs. 0.00 lakh (Rs Zero Point Zero lakh only)
- (11) Incentives on cost of Capital Equipment to Conserve / Recycle Water of Rs. 0.00 lakh (Rs.Zero Point Zero lakh only)

District Industries Centre, Akola, Old Kapura (Sun) Bazar, District Akola-444001
Phone No: (0724) 2430880 / (0724) 2440250 Fax No: (0724) 2430479
Email: didiakola@maharashtra.gov.in

आकृती 19 PSI EC (2- 3)

GOVERNMENT OF MAHARASHTRA
महाराष्ट्र शासन
DIRECTORATE OF INDUSTRIES
उद्योग संचालनालय

(12) Incentives on cost of Capital Equipment for Improving Energy Efficiency of Rs. 0.00 lkh (Rs.Zero Point Zero lkh only)

Please note that the actual disbursement shall be considered only on the receipt of funds from the Government, and subject to your confirming to the terms and conditions of the eligibility certificate and agreements executed thereunder, as well as upon submission of following documents:

1. Up-to-date follow-up reports by way of annual production returns and audited statements of accounts confirming maintenance of normal production.
2. Disbursement agreement on Rs.100/- stamp paper with Board Resolution.
3. Two advance stamp receipts on the letter-head of the company.

Please acknowledge receipt of this sanction letter.

Yours faithfully,
General Manager Director of Industries

District Industries Centre, Akola, Old Kapura (Sun) Bazar, District Akola-444001
Phone No: (0724) 2430880 / (0724) 2440250 Fax No: (0724) 2430479
Email: didiakola@maharashtra.gov.in

आकृती 20 PSI EC (3- 3)